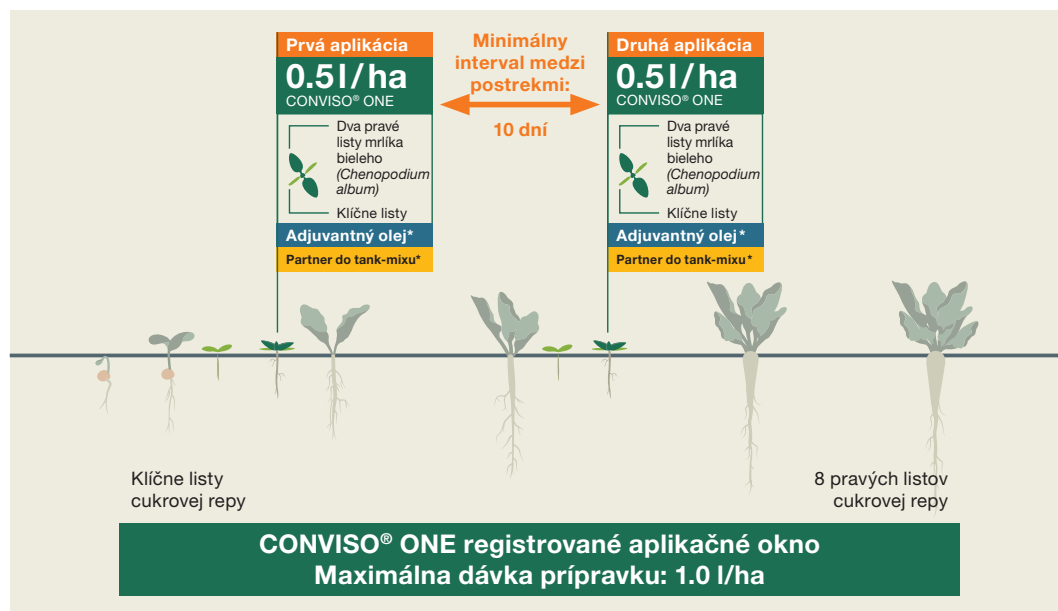


## Aplikácia

### Dva postreky na úspech!



\* Country specific recommendations apply

### Odporúčanie:

- Štandardné odporúčanie: **aplikácia 2 x 0.5 l/ha**
- Delená aplikácia ponúka vo väčšine prípadov lepšiu kontrolu nad neskoro sa objavujúcimi burinami!

### Ako získať najlepšiu kontrolu burín!

1. Dbajte na **optimálne načasovanie a použite celé odporúčané dávkovanie**.
2. Mrlík biely by mal byť zasiahnutý vo **fáze dvoch pravých listov** – s narastajúcimi fázami rastu sa účinnosť výrazne znižuje.
3. Zlepšite kontrolu **pridaním adjuvantného oleja**, zmiešaním CONVISO® ONE s klasickými herbicídmi alebo jeho postupnou aplikáciou s klasickými herbicídmi.



2 pravé listy mrlika bieleho:  
Prvá aplikácia pri delenom ošetrení



Viac ako 2 pravé listy: príliš neskoro

### SMART kontrola za suchých & chladných podmienok


**Odporúčanie:** Delená aplikácia.

**Pridanie adjuvantného oleja:** 0,5 alebo 1,0 alebo 1,5 l/ha na aplikáciu.

**Pridanie partnerov do tank-mixu:** Aktivita listov sa počíta!  
Napríklad produkty obsahujúce Phenmedipham, Ethofumesate etd.

**Druhú aplikáciu aplikujte pri druhej vlne objavujúcich sa burín** – ale interval pred postrekom však nepredlžujte, ak prvá aplikácia nevykazuje úplnú účinnosť.

V zriedkavých situáciách kombinujúcich veľmi skorú sejbu, chladné podmienky a oneskorený výskyt burín, použite na ničenie burín **postupnosť začínajúcou** klasickou aplikáciou herbicídu.



# Dobre vedieť!

## CONVISO® ONE – silný výkon proti ťažko bojujúcim burinám



*Aethusa cynapium*



*Abutilon theophrasti*



*Ambrosia artemisiifolia*



Weed beet



*Mercurialis annua*



*Polygonum spp.*



*Sorghum halepense*



### Ďalšie druhy burín:

- *Amaranthus retroflexus*
- *Chenopodium album*
- *Cirsium arvense* (prenos semenami)

Zdroj: Bayer AG – Division Crop Science

## Manažment proti vybehliciam



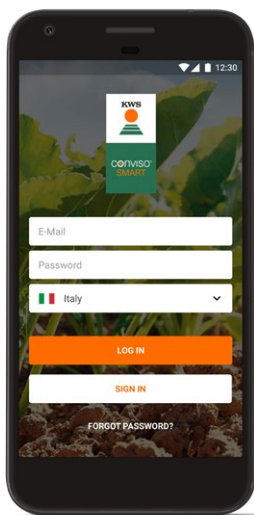
### Profesionáli vyťahujú vybehlice skoro!

- Rýchlejšie a ľahšie sa vyťahujú – šetrí to váš čas a použitie ďalších nástrojov.
- V prípade že boli vybehlice odstránené, nie je potrebný ďalší zásah a ďalšiemu šíreniu semena je zabránené.
- Jedna vybehlica dokáže vyprodukovať až 2000 životaschopných semien – ak existuje riziko, že semená dozrejú, musí sa z poľa odstrániť.



**Divá repa z CONVISO® SMART odrôd nebude kontrolovaná ALS-herbicídmi v nasledujúcich plodinách!**

## Digitálne Novinky



**myKWS SMART Aplikácia –  
Váš digitálny asistent pre SMART úspech.**

### Výhody:

- Finančná podpora v prípade opätovného presievania.
- Agronomické rady týkajúce sa pestovania cukrovej repy s CONVISO® SMART.
- Podpora rozhodovania pre CONVISO® ONE aplikáciu.
- Priama a osobná výmena s vaším konzultantom KWS prostredníctvom služby správa.

**Stiahnutie aplikácie  
priamo:**



**Nová séria Návodov:  
CONVISO® SMART v práci**

Buďte informovaní o systéme CONVISO® SMART a sledujte naše nové návody týkajúce sa sejby, postreku a kontroly vybehlic.

**Pozri tu:**  
[www.convisosmart.com/tutorial](http://www.convisosmart.com/tutorial)

**conviso®  
SMART**

### Kontakt:

**Ludovít Kučera**  
Country manažér pre cukrovú repu

Mobil 0903 222 480  
ludovit.kucera@kws.com

[www.convisosmart.sk](http://www.convisosmart.sk)  
[www.kws.sk](http://www.kws.sk)

**Ing. Tomáš Otajovič**  
Obchodný manažér pre cukrovú repu

Mobil 0917 389 063  
tomas.otajovic@kws.com



# Ďalšie voliteľné témy

## Mechanická kontrola burín

Všetko záleží na správnom poradí:

Použite mechanické odstraňovanie burín



**Pred** prvou aplikáciou CONVISO® ONE

**ALEBO**

**Medzi** prvou a druhou aplikáciou CONVISO® ONE



- Po mechanickom odstránení buriny aplikujte CONVISO® ONE keď nová vlna mrlíka bieleho dosiahne zodpovedajúce rastové štádium.
- Mechanické odstránenie burín po poslednej aplikácii CONVISO® ONE môže zničiť reziduálny efekt!

## Zavlažovanie

2 možnosti:



- **Pred aplikáciou herbicídu –** brázdové alebo povodňové zavlažovanie:
  - vysoká pôdna vlhkosť zvyšuje pôdnu aktivitu herbicídu CONVISO® ONE
- **Po aplikácii herbicídu –** kvapkové alebo postrekové zavlažovanie:
  - vyššia perzistencia aktívnych zložiek v pôde a zvýšená aktivita rastlín.



- Nechajte si čakaciu dobu 24 až 48 hodín medzi CONVISO® ONE aplikáciou a zavlažovaním.
- Postačuje rozsah vody 10 – 15 mm – viac vody môže viesť k vylúhovaniu produktu.

## Sledujte striedanie plodín

Po výpadku napr. mráz, záplavy ešte počas jari

- SMART KWS cukrová repa
- Kukurica (po orbe)

Sejba na jeseň

- Pšenica ozimná

Jarná sejba počas nasledujúceho roka

- Jarná pšenice
- Jačmeň jarný
- Kukurica
- Hrášok
- Fazuľa
- Slničnica
- Sója
- Zemiaky (čakacia doba 1 rok\*)
- Jarná repka olejná (čakacia doba 1 rok\*)
- Horčica (ako zelené hnojenie)

Marec

Apríl

Máj

[...]

Sept

Okt

Nov

[...]

Marec

Apríl

\*po aplikácii CONVISO® ONE

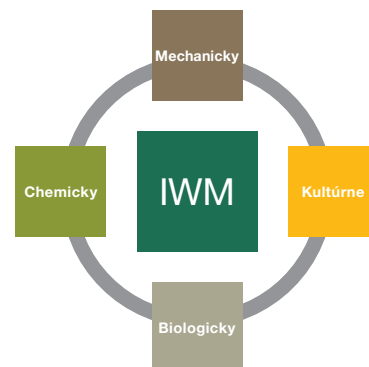


Po CONVISO® SMART cukrovej repe, pestujte iba plodiny uvedené v tabuľke odporúčaní!  
Dôležité: vždy sa riadte uvedenou dobou čakania! Mak pestujte až po dvoch rokoch!

## SMART manažment burín: udržiajte svoje polia produktívne!

Pamätajte na opatrenia integrovaného manažmentu burín (IWM):

- Rešpektujte rotáciu burín.
- Striedajte rôzne herbicídne módy účinku v osevnom postupe.
- Použite iný ako ALS herbicíd do tankmix partnera.
- Používajte herbicíd podľa etikety.
- Spracovanie pôdy (> 10 cm) podporuje integrovaný manažment burín (IWM).
- Ak je to možné, použite krycie plodiny na redukovanie tlaku burín.



conviso®  
SMART

Kontakt:

Ludovít Kučera

Country manažér pre cukrovú repu

Ing. Tomáš Otajovič

Obchodný manažér pre cukrovú repu

Mobil 0903 222 480

ludovit.kucera@kws.com

Mobil 0917 389 063

tomas.otajovic@kws.com

www.convisosmart.sk

www.kws.sk

